

Новогодние подарки своими руками


«Ангелочек»

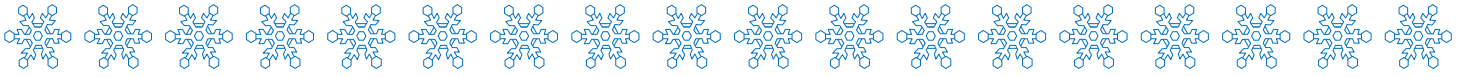
Наступают тихие шаги долгожданного Нового года, когда кругом восторжествуют чудеса. Только нам нужно придумать, что подарить родным и близким людям... Самое главное, чтобы подарок был от души и сделан своими руками, ведь именно в эти минуты мы вкладываем в них все свое сердце, наполненное любовью к близким.

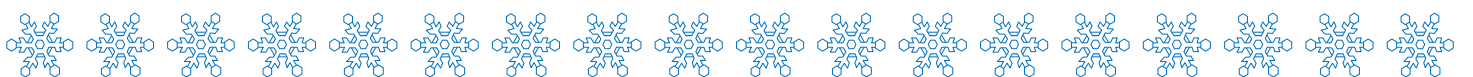
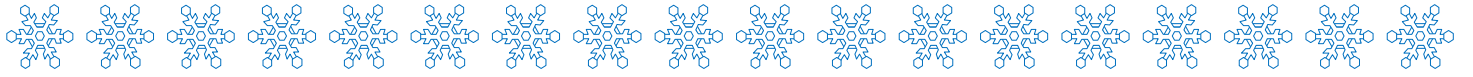
Вот мы и решили с детьми подготовить своими руками в подарок поделки - ангелочков. Сделали мы их из гипса. Каждый ребёнок заливал гипс в специальную формочку. Затем терпеливо ждал, когда гипс застынет. А после с большим интересом дети открывали формочки, задавая вопрос «Что же получилось?»

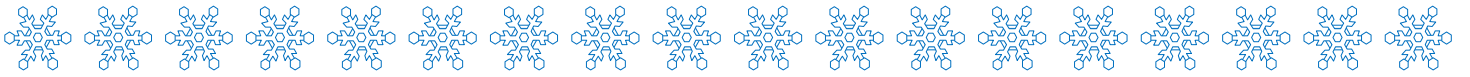
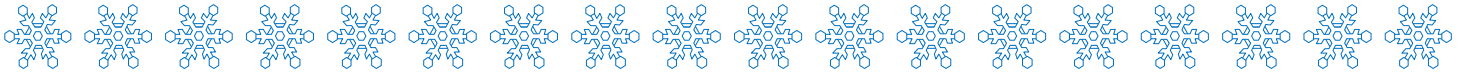
Процесс по созданию «Ангелочка» кропотлив и трудоемок. Ребята формировали и подсушивали заготовку, затем её раскрашивали, золотой и серебряной красками. Так каждая поделка становилась неповторимой. В трудолюбивых детских руках на свет появились прекрасные «Ангелочки».

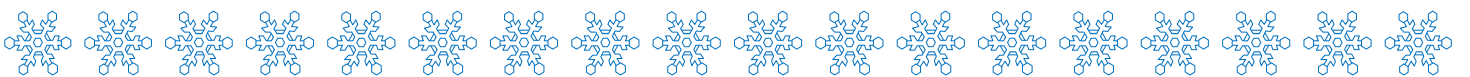
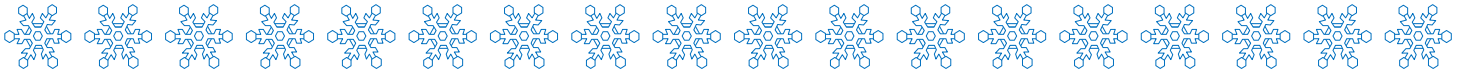
А главное эта замечательная фигурка Ангела несёт теплоту юного сердца.


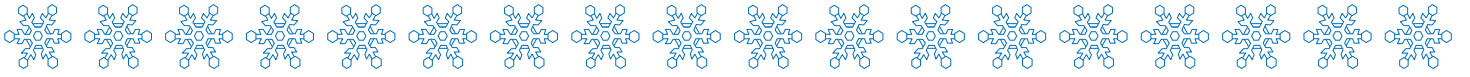














Каждую поделку дети индивидуально упаковали и решили кому они будут дарить своего Ангелочка в Новогоднюю, волшебную ночь.





С Новым годом и Рождеством!